

# Relevanz der Patientenschulung in der Sozialen Arbeit

Würzburg  
2012

## ■ Vorstellung

- Claudia Schulz-Behrendt M.A. (Klinische Sozialarbeit)
- DVSG-Fachgruppe „Rehabilitation und Teilhabe“
- Leitung Sozialdienst der Klinik am See
- Dozentin an der ASH Berlin

Würzburg  
2012

## ■ Patientenschulung in der Sozialen Arbeit

- Relevanz von Patientenschulungen für Soziale Arbeit in der medizinischen Rehabilitation?
- Themen von Patientenschulungen Sozialer Arbeit
- Konzept der Klinik am See
- Positionierung Sozialer Arbeit



Würzburg  
2012

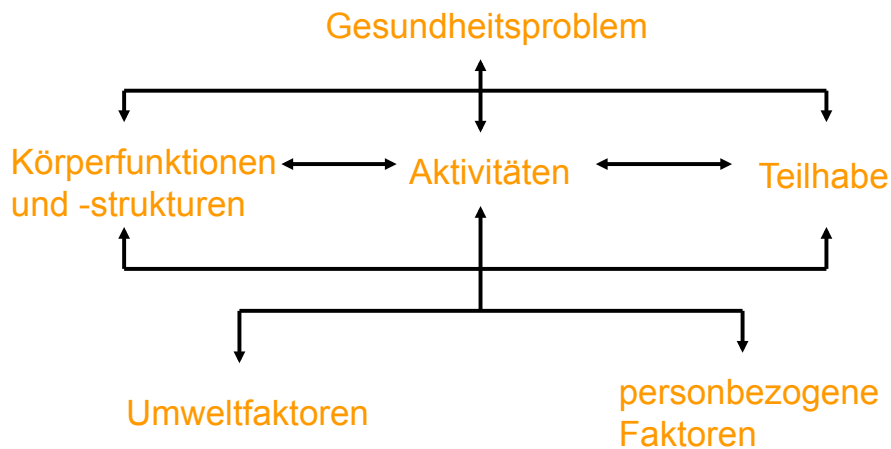
## ■ Sozialarbeiterisches Handeln in der med. Rehabilitation

### **Soziale Arbeit folgt ihrem Handlungsauftrag nach SGB IX:**

- Zusammenwirken von Informationsvermittlung, persönlicher Beratung und Beziehungsarbeit in Form von Einzelfall- und Gruppenbetreuung sowie externen Kontakten
- Unterstützung des Bewältigungsverhaltens Betroffener, Mobilisierung von Ressourcen, Förderung sozialer Teilhabe
- Befähigung des Patienten zu einer möglichst selbständigen und zufrieden stellenden Lebensbewältigung
- Betrachtung des Patienten in seiner individuellen Lebens- und Krankheitssituation

Würzburg  
2012

# ICF in der Praxis Sozialer Arbeit



Soziale Arbeit entspricht dem ICF-Modell

Würzburg  
2012

# Therapieleistungen nach KTL 2007

- **Sozialrechtliche Beratung (D02)**  
Erarbeitung beruflicher Perspektiven, wirt. Absicherung, EM
- **Beratung zur Teilhabe am Arbeitsleben (D03)**  
Information und Beratung zu beruflichen Maßnahmen
- **Vorbereitung weiterführender Maßnahmen (D04)**  
spezielle Nachsorgeangebote, Weitervermittlung z.B. an IFD
- **Berufliche Belastungserprobung (G...)**  
Organisation und Begleitung
- **Soziale Gruppenarbeit (D05)**  
Psychoedukative Gruppen zu berufsrelevanten Themen
- **Sozialtherapie (D08)**

Würzburg  
2012

## ■ Ziele sozialarbeiterischer Patientenschulung

### Berufliche Perspektive:

- Verbesserung beruflicher Teilhabe
- Verbesserung gesundheitsbezogener Arbeitsfähigkeit
- Einleitung beruflicher Reintegration

### Soziale Reintegration:

- Teilhabe am gesellschaftlichen Leben
- Verbesserung Sozialer Unterstützung
- Sicherung häuslicher Versorgung
- Klärung sozialrechtlicher Ansprüche

Würzburg  
2012

## ■ Themen für Patientenschulungen durch Soziale Arbeit

### Berufliche Perspektive:

- Leistungen zur Teilhabe am Arbeitsleben
- Stufenweise Wiedereingliederung
- Integrationsdachdienste
- EM-Rente
- BEM

### Soziale Reintegration:

- Pflegeversicherung und Pflegestützpunkte
- Selbsthilfe
- Alltagsbewältigung

Würzburg  
2012

## ■ Themen für Patientenschulungen durch Soziale Arbeit

### Soziale Kompetenzen:

- Motivierung zu Eigenaktivität
- Training von Handlungskompetenzen

### Gesundheitsverhalten

- Ressourcen und Barrieren im Lebensalltag

### Soziale Unterstützung:

- Ressourcenaktivierung
- Erweiterung des sozialen Netzes

Würzburg  
2012

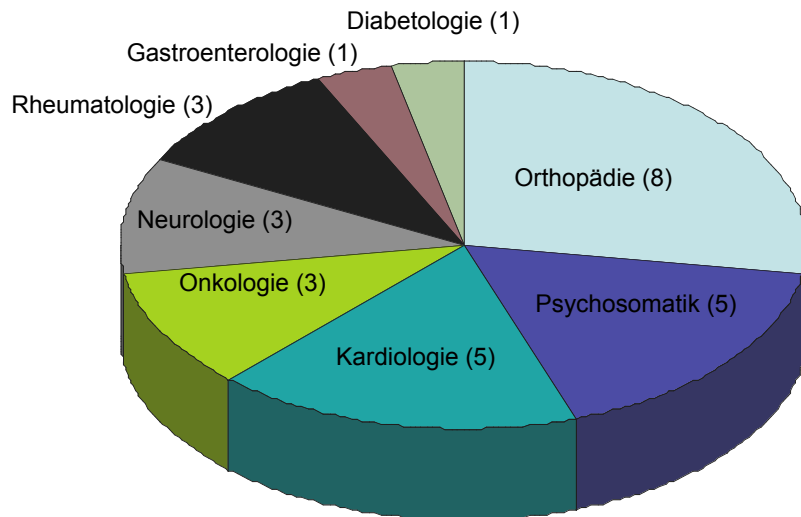
## ■ Praxishandbuch MBOR

### Gruppen mit arbeits- und berufsbezogenen Themen

- Sozialrechtliche Themen
- Sozialmedizinische Informationen, Leistungsbeurteilung
- Berufliche Perspektive
- Soziale und berufliche Wiedereingliederung
- Lebensbalance
- Soziale Kompetenzen
- Motivation
- Konfliktmanagement
- Bewerbungstraining

Würzburg  
2012

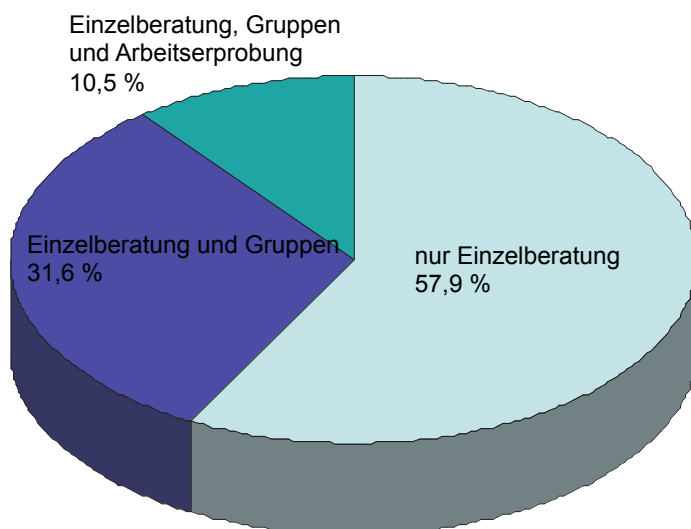
## Aufteilung nach Diagnosen



18 Reha-Einrichtungen im Land Brandenburg

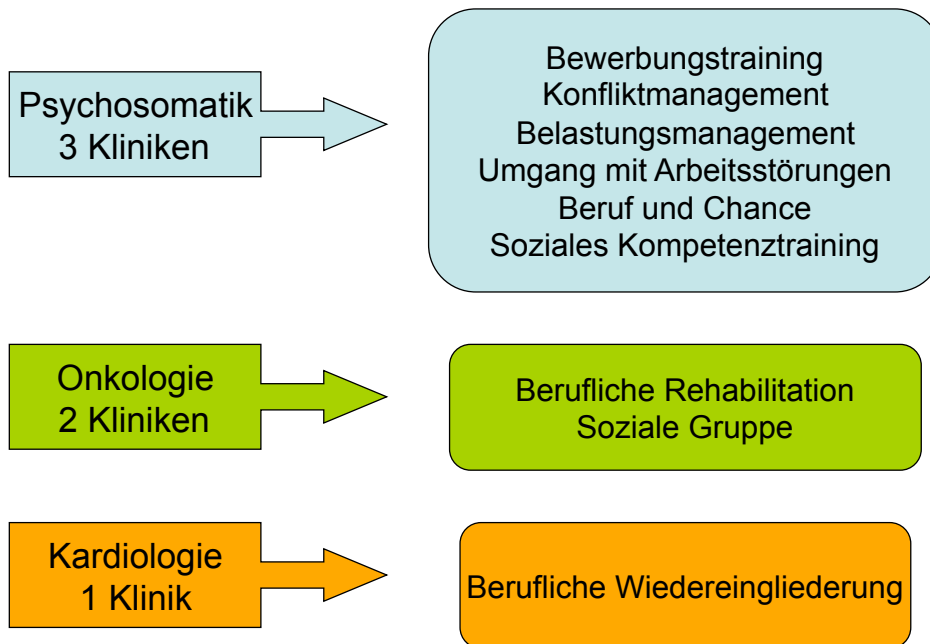
Soziale  
Arbeit  
in der  
Rehabilitation

## Handlungsformen



Soziale  
Arbeit  
in der  
Rehabilitation

## ■ MBOR-Schulungsangebote



**Soziale Arbeit in der Rehabilitation**

## ■ Beispiel: „Soziale Gruppe“ in der Klinik am See

1. Termin	2. Termin	3. Termin
<b>Möglichkeiten der Vorsorge, Patientenverfügung</b> <b>Grad der Behinderung</b>	<b>Sozialrechtliche Infos</b> <b>EM-Rente</b> <b>Stufenweise Wiedereingliederung</b>	<b>Lebensbalance</b>

**Soziale Arbeit in der Rehabilitation**

**Einzeltermine zur individuellen Beratung und Konkretisierung**

## ■ Beispiel: „Berufliche Wiedereingliederung“ (KaS)

1. Termin	2. Termin	3. Termin
<b>Berufliche Reha</b> <b>Grad der Behinderung</b> <b>Integrationsamt</b>	<b>Stufenweise Wiedereingliederung</b> <b>Übergangsgeld</b>	<b>IRENA</b> <b>Reha-Sport</b> <b>Zuzahlungen</b>

Soziale  
Arbeit  
in der  
Rehabilitation

**Einzeltermine zur individuellen Beratung und Konkretisierung**

## ■ MBOR-Forschungsprojekt

- Sozialtherapeutisches Programm zur sozialen Unterstützung für Rehabilitanden in besonderen beruflichen Problemlagen
- Methodenintegrierendes Programm, Kernstück: sozialtherapeutische Gruppenarbeit
- Ziele: Verbesserung sozialer Unterstützung, gesundheitsbezogener Lebensqualität und gesundheitsförderndes Verhalten im Lebensalltag
- Stärkung des „Social Supports“, Erweiterung des sozialen Netzwerks
- Empowerment, Eigenverantwortung, konkrete Umsetzungsplanung

MBOR  
und  
Soziale  
Arbeit



## ■ Positionierung Sozialer Arbeit

- Bedarf an Patientenschulungen durch Soziale Arbeit wird deutlich
- methodisch für viele Themen passgenau
- wenige Studien bisher
- Forschungsthema für Soziale Arbeit
- Konzepte werden künftig erstellt
- für individuelle Aspekte Einzelberatung erforderlich

**MBOR  
und  
Soziale  
Arbeit**

## ■ Relevanz der Patientenschulung in der Sozialen Arbeit

**Vielen Dank für Ihre Aufmerksamkeit!**

**MBOR  
und  
Soziale  
Arbeit**